

Wymiary

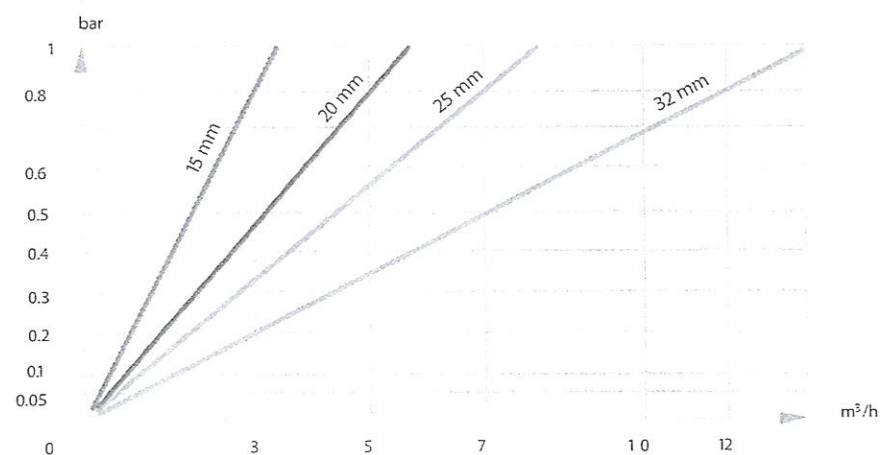
Średnica nominalna (DN)	mm	15	20	25	32
Gwint	cal	G 3/4"	G 1"	G 1 1/4"	G 1 1/2"
A	mm	170*	130-190	260	260
A1	mm	A/2	A/2	110	110
A2	mm	A/2	A/2	150	150
B	mm	104	123	130	130
B'	mm	183	203	210	210
C	mm	21.5	22.5	39	39
D	mm	46	64	64	67
E	mm	46	28	28	25
Waga	kg	1	1.3	2	2.2

* Dostępne także długości 110, 165 mm (G3/4") oraz 165, 190 mm (G 1").

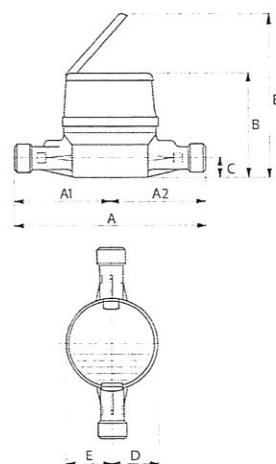
Flodis może być wyposażony w:

- > Blokadę wstecznego przepływu
- > Moduł Cyble

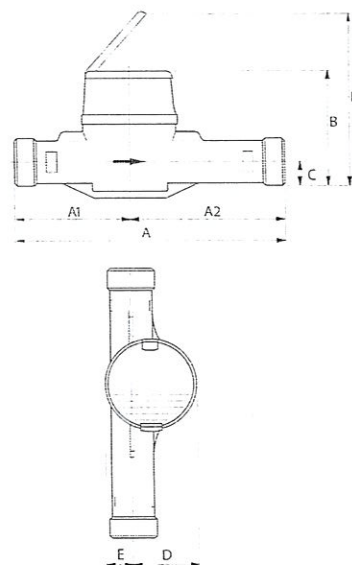
Straty ciśnienia



> DN15



> DN20, 25, 32



STAROSTWO POWIATOWE
we Włoszczowie
 29-100 Włoszczowa, ul. Wisniowa 1C
 Tel. (041) 394-49-50